

КРАТКАЯ ИНСТРУКЦИЯ (регистрация и заключение депозитных сделок на SC-ETPBANK)

1. **Регистрация:** Переходим по следующему адресу <https://etp.tb.by/>.

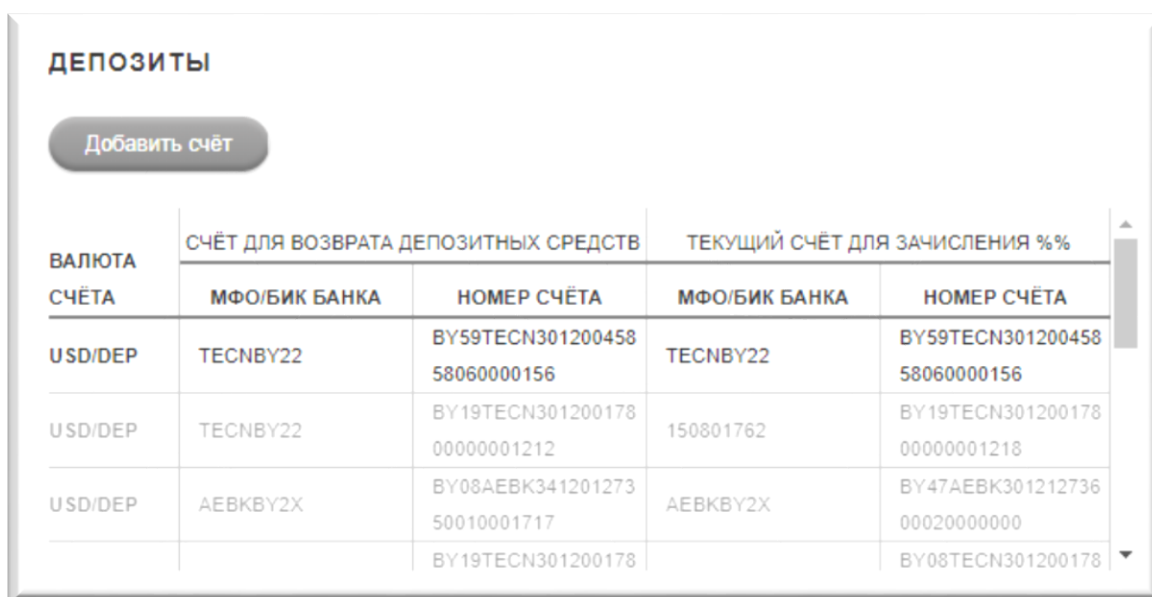
Рис. 1

В открывшемся окне нажимаем кнопку «Регистрация» (Рис. 1). В форме для регистрации (Рис. 2), заполняем все поля, делаем отметки в чек-боксах «Депозитный рынок» и «с ПРАВИЛАМИ обслуживания согласен».

Рис. 2

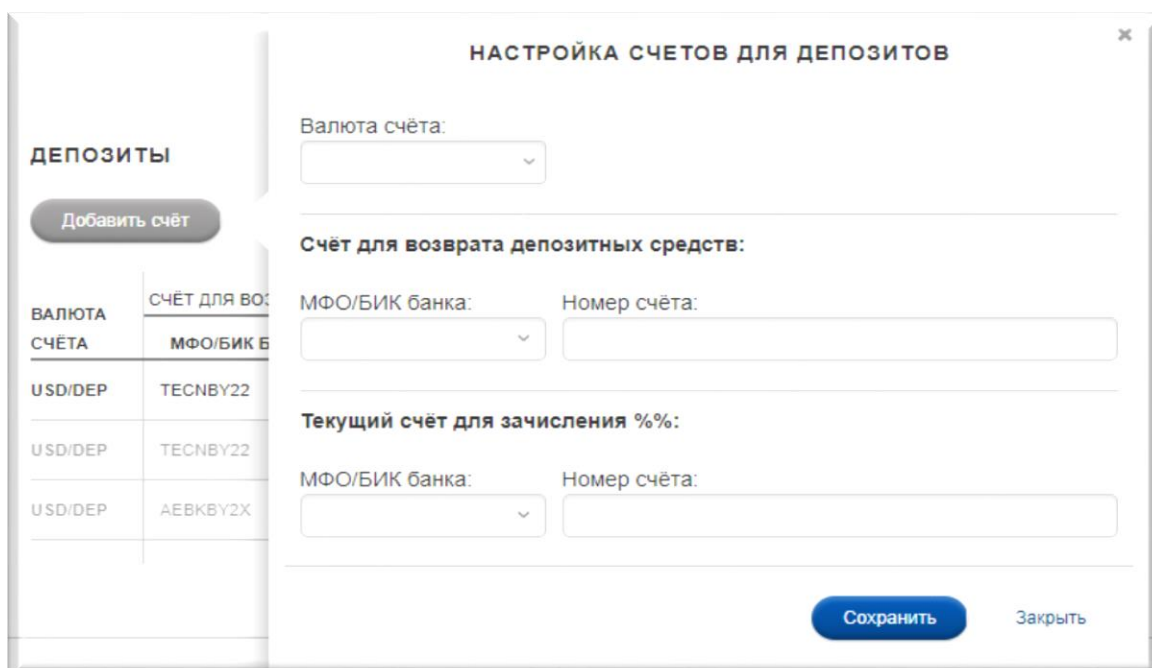
2. Подготовка к работе на электронной торговой площадке (SC-ETPBANK)

После регистрации вам становится доступен вход на SC-ETPBANK по заданному при регистрации логину и паролю. По адресу <https://etp.tb.by/> в открывшемся окне (Рис.1) вводите заданный при регистрации логин и переходите на рабочий стол SC-ETPBANK. До начала работы необходимо ввести данные депозитных и текущих счетов, на которые будет возвращаться сумма депозита и проценты по нему. Для этого в левом вертикальном меню выбираем раздел Управление - Настройка – Депозиты и в раскрывшемся окне (Рис. 3) путем нажатия кнопки «Добавить счёт» (Рис. 4) вводим требуемые данные. Ввод данных завершается нажатием кнопки «Сохранить»



ВАЛЮТА СЧЁТА	СЧЁТ ДЛЯ ВОЗВРАТА ДЕПОЗИТНЫХ СРЕДСТВ		ТЕКУЩИЙ СЧЁТ ДЛЯ ЗАЧИСЛЕНИЯ %%	
	МФО/БИК БАНКА	НОМЕР СЧЁТА	МФО/БИК БАНКА	НОМЕР СЧЁТА
USD/DEP	TECNBY22	BY59TECN301200458 58060000156	TECNBY22	BY59TECN301200458 58060000156
USD/DEP	TECNBY22	BY19TECN301200178 00000001212	150801762	BY19TECN301200178 00000001218
USD/DEP	AEBKBY2X	BY08AEBK341201273 50010001717	AEBKBY2X	BY47AEBK301212736 00020000000
		BY19TECN301200178		BY08TECN301200178

Рис. 3



ДЕПОЗИТЫ

Добавить счёт

НАСТРОЙКА СЧЕТОВ ДЛЯ ДЕПОЗИТОВ

Валюта счёта:

Счёт для возврата депозитных средств:

МФО/БИК банка: Номер счёта:

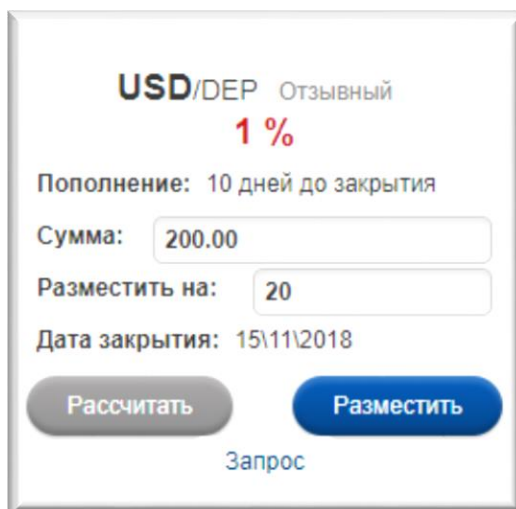
Текущий счёт для зачисления %%:

МФО/БИК банка: Номер счёта:

Сохранить Закрыть

Рис. 4

3. **Заключение депозитных сделок.** Для этого в левом вертикальном меню выбираем Торговая система – Депозиты -Тикеры. Для удобства дальнейшей работы наиболее часто используемые Тикеры можно перетянуть на рабочий стол (при следующей загрузке SC-ETPBANK их расположение сохранится).



USD/DEP Отзывный
1 %
Пополнение: 10 дней до закрытия
Сумма: 200.00
Разместить на: 20
Дата закрытия: 15\11\2018
Рассчитать Разместить
Запрос

Рис. 5

Тикер (Рис. 5) содержит информацию о виде Депозита (отзывный/безотзывный), валюта Депозита, поле для ввода суммы и срока Депозита. Путем нажатия на кнопку «i» можно ознакомиться с параметрами депозита. Ставки по Депозитам также размещаются на сайте банка www.tb.by (в разделе Бизнес клиентам – Депозиты и ценные бумаги).


По умолчанию в Тикере отображаются данные, рассчитанные системой автоматически. Вы указываете требуемую сумму и срок размещения* и путем нажатия на кнопку «Рассчитать» получаете предложение по ставке исходя из введенных данных.

В случае согласия с предложенной ставкой, вы путем нажатия кнопки «Разместить» заключаете сделку. На экране появится сообщение: «СДЕЛКА ЗАКЛЮЧЕНА, ОЖИДАНИЕ СРЕДСТВ». Для вступления депозитной сделки в силу вам необходимо перечислить денежные средства на указанный в настройках ваш Депозитный счет (см. п.2 настоящей Инструкции).

**Примечание: Если дата окончания срока Депозита выпадает на выходной, то система выводит сообщение Клиенту: «При размещении на <указанное количество дней Клиентом> дней дата закрытия выпадает на не торговый день. Измените количество дней размещения!». Клиент изменяет количество дней размещения, и система пересчитает ставку и дату закрытия.*

Если вас не устраивает предложенная Банком ставка, то можно направить запрос об индивидуальной ставке. Для этого вы нажимаете кнопку «Запрос», в окне (Рис. 6) формирования запроса, в поле сообщение для Дилера, указываете желаемую ставку и нажимаете кнопку «Отправить запрос». После этого появляется таймер ожидания ответа. В зависимости от текущей рыночной ситуации Дилер согласится с вашим запросом, предложит свою ставку или оставит прежнюю. Для заключения Сделки следует нажать кнопку «Разместить».

Рис. 6

Информация по заключенным Сделкам доступна в разделе левого вертикального меню Торговая система – Депозиты – Сделки (Рис. 7). В этом разделе вы можете отслеживать всю историю своих сделок по депозитам и вывести на печать Тикет по депозитной сделке. Вывод на печать Тикета осуществляется путем нажатия на иконку  в конце информационной строки Сделки.

Сделки по депозитам

Период сделок: 08.10.2018 - 26.10.2018 | Инструмент: все | Состояние: все



НОМЕР СДЕЛКИ	ИНСТРУМЕНТ	ТИП ДЕПОЗИТА	СУММА СДЕЛКИ	СТАВКА, В %	СРОК РАЗМЕЩЕНИЯ, В ДНЯХ	НЕСКИВТОВАНЫЙ ОСТАТОК	СУММА ЗАЧИСЛЕНИЯ	НОМЕР ДОГОВОРА С СЧ. БАНК ИТ	ДАТА И ВРЕМЯ ЗАКЛЮЧЕНИЯ	ДАТА ЗАКРЫТИЯ	СОСТОЯНИЕ
427	USD/DEP	безотзывный	300.00	1.11	25	300.00	0	SI4-00168	24/10/2018 17:52:47	19/11/2018 22:59:59	отменена системой
426	USD/DEP	безотзывный	300.00	1.11	25	300.00	0	SI4-00167	24/10/2018 17:52:45	19/11/2018 22:59:59	отменена системой
420	USD/DEP	безотзывный	25 000.00	5.55	25	0	25 000.00	SI4-00161	24/10/2018 17:30:49	19/11/2018 22:59:59	исполнена
429	USD/DEP	безотзывный	25 000.00	5.55	25	0	25 000.00	SI4-00160	24/10/2018 17:30:45	19/11/2018 22:59:59	исполнена 
419	USD/DEP	безотзывный	2 300.00	3.33	25	400.00	1 900.00	SI4-00151	24/10/2018 16:43:23	19/11/2018 22:59:59	исполнена
418	USD/DEP	безотзывный	1 300.00	2.22	25	300.00	1 000.00	SI4-00150	24/10/2018 16:43:15	19/11/2018 22:59:59	исполнена
417	USD/DEP	отзывный	200.00	1.00	20	0	200.00	SI4-00149	24/10/2018 15:31:12	13/11/2018 22:59:59	исполнена 

Рис. 7

После заключения Сделки вы должны перечислить сумму Депозита на Депозитный счет, указав в назначении платежа «Размещение срочного отзывного (безотзывного) банковского вклада по Депозитному тикету от (дата) № __. Без НДС). С момента поступления денежных средств Депозитный договор считается заключенным, а Депозит - размещенным.