

Инструкция: как открыть депозит с помощью Мобильного банка

Банковские вклады – доступный способ получить прибыль. Начисление процентов происходит ежемесячно и соответствует установленной ставке по вкладам в Банке, которая может быть и фиксированной, и плавающей.

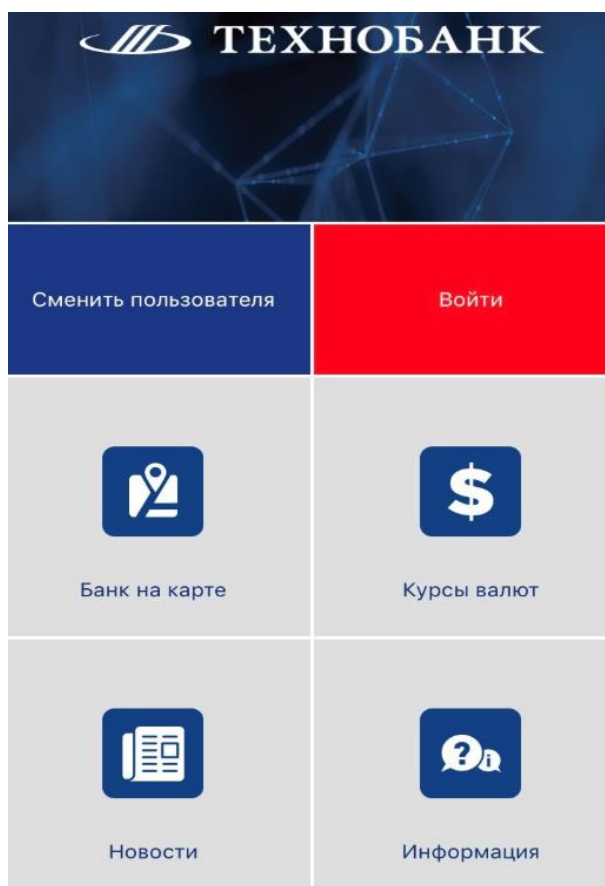
Для того, чтобы оформить вклад, вам не надо ехать в банк и тратить время на оформление бумаг. Достаточно скачать мобильное приложение TechnoMobile и у вас появится возможность совершать множество операций: делать переводы, оплачивать услуги и просматривать информацию о своих банковских карточках, вкладах и счетах, кредитах, получать актуальную информацию о курсах обмена валют и о расположении отделений и банкоматов банка.

Мобильный банк TechnoMobile доступен на [Android](#), [iOS](#), [Windows Phone](#).

Использование сервиса совершенно бесплатно!

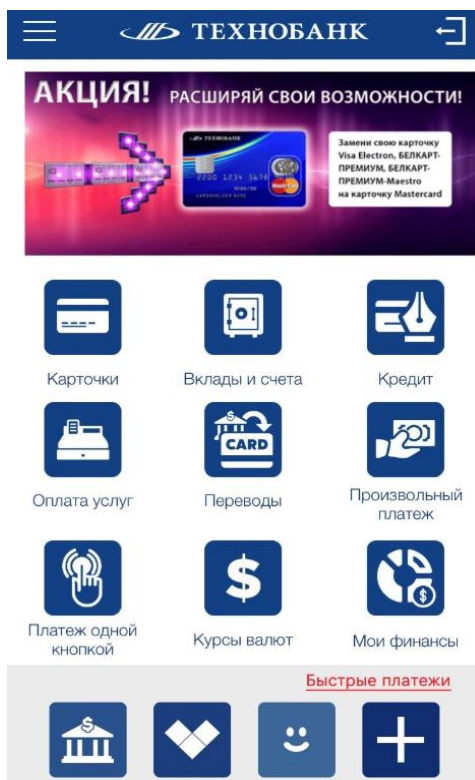
А теперь о том, как открыть вклад, не выходя из дома.

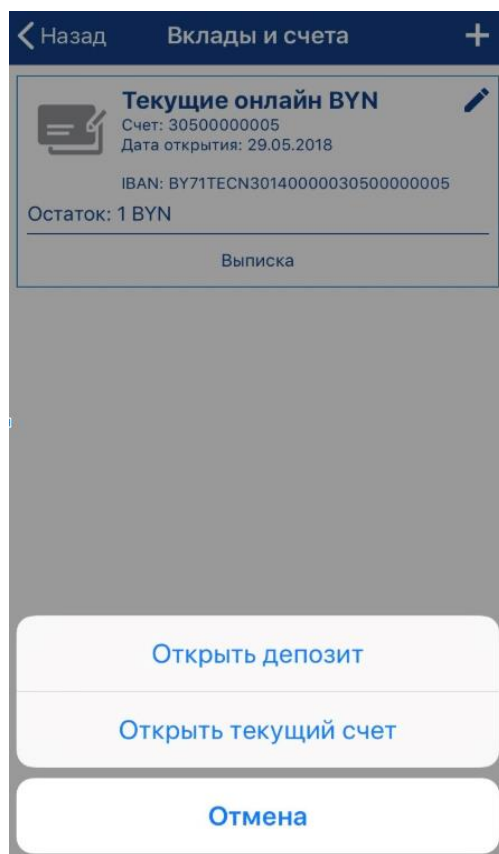
Итак, приложение скачали, осуществили вход с помощью логина и пароля, далее для упрощенного входа создали ключ доступа. В последующем для входа вводится только ключ.



Шаг 1

Выбрать вкладку “Вклады и счета”, далее в верхнем правом углу нажать символ + у вас появится графа - открыть депозит, открыть текущий счет. Выбираем открыть депозит.






Шаг 2

Вы увидите список доступных депозитов. Вклад можно открыть в трех валютах - белорусские рубли, евро, доллары.

Вы выбираете подходящий вариант, у каждого депозита есть свои условия и разные процентные ставки.

← Назад Депозит еДуэт ⓘ

С карточки

 **Visa Gold**
4xxxxxxxxxx7742
19.01 BYN

Первоначальный взнос *

Минимальная сумма от 100 BYN

срок хранения в днях

[Согласен с условиями договора](#)


Платежный пароль * ⓘ

Шаг 3

Далее, у вас появится графа с вашими картами, которые привязаны к мобильному приложению. Выбираете нужную вам карточку и вносите первоначальный взнос. Эта сумма описана в условиях депозита.

← Назад Депозит еДуэт ⓘ

С карточки

 **MasterCard**
5xxxxxxxxxx8128
142.52 BYN

Первоначальный взнос *

Минимальная сумма от 100 BYN

срок хранения в днях

[Согласен с условиями договора](#)

Платежный пароль * ⓘ

Шаг 4

Вам необходимо ознакомиться с условиями договора и принять их, протянув по экрану по соответствующей кнопке, далее вводите платежный пароль. Это пароль, который требует приложение при совершении любых операций - перевод денежных средств, совершение платежей, перевод денежных средств на карточку.

Чек

УСПЕШНО



Чек №: 9121593

КОД АВТОРИЗАЦИИ: 3E919
RRN: 833383002501
527797*****8128
Дата платежа: 29/11/2018 09:22:26
Отправитель платежа: 182 Г.МИНСК,ОАО
'ТЕХНОБАНК'

Получатель платежа: ОАО Технобанк, р/с
BY34TECN3812000
1000000000003 в 182 Г.МИНСК,ОАО
'ТЕХНОБАНК'

Открытие интернет депозита

Оплачено по услуге: 100 BYN
Сумма: 100 BYN

В итоге вам приходит чек, другими словами уведомление, об открытии депозита на вашем счете.

Депозит открыт, далее остатки, выписки и другую информацию, касающуюся вклада, можно отслеживать в мобильном приложении.