


Руководство пользователю по заведению online заявки на овердрафтный кредит

Для заведения заявки на овердрафтный кредит и подписания дополнительного соглашения об овердрафтном кредитовании к договору текущего (расчетного) счета необходимо пройти следующие этапы ☺.

1. Выбираем раздел «Кредиты».
2. Выбираем вкладку «Оформить заявку на кредит».
3. Выбираем вид овердрафтного кредита.



4. Знакомимся с «Соглашением об использовании собственноручной подписи».

Соглашение об использовании собственноручной подписи

Настоящим подтверждаю и согласен, что введение дополнительного фактора аутентификации (платежного пароля) и/или кода подтверждения, отправленного мне на указанный мною номер мобильного телефона посредством смс, при подтверждении корректности и актуальности моих данных, при выражении согласия на предоставление информации обо мне из информационных ресурсов, при выражении согласия на предоставление кредитного отчёта, при ознакомлении с информацией об условиях кредитования, а также при подтверждении совершения мною иных действий в системе дистанционного банковского обслуживания, направленных на заключение с ОАО «Технобанк» кредитного договора и получение кредита, приравнивается к проставлению мною собственноручной подписи.

Платежный пароль: * [Забыли платежный пароль?](#)

С условиями соглашения ознакомлен(а) и согласен(а).

[← Вернуться](#) [Продолжить →](#)

6. Вводим платежный пароль, соглашаемся с условиями «Соглашения об использовании собственноручной подписи».

7. Жмем кнопку «Продолжить».

8. Проверяем актуальность и корректность своих данных. В случае, если данные не корректны необходимо лично обратиться в банк с паспортом (видом на жительство) и обновить клиентские данные.

9. Скачиваем и знакомимся с согласием на предоставление информации из информационных ресурсов и согласием на предоставление кредитного отчета.

4. АДРЕС РЕГИСТРАЦИИ

Страна	БЕЛАРУСЬ
Область	г. Минск
Тип населённого пункта	Город
Населённый пункт	МИНСК
Тип улицы	Проспект
Улица	
Дом	
Квартира	

СОГЛАСИЯ И ПОДТВЕРЖДЕНИЕ СОГЛАСИЯ

[Согласие на предоставление информации из информационных ресурсов и кредитного отчёта](#)

- Подтверждаю корректность и актуальность клиентских данных *
- Выражаю согласие на предоставление информации о себе из информационных ресурсов *
- Выражаю согласие на предоставление кредитного отчёта *

Платежный пароль: * [Забыли платежный пароль?](#)

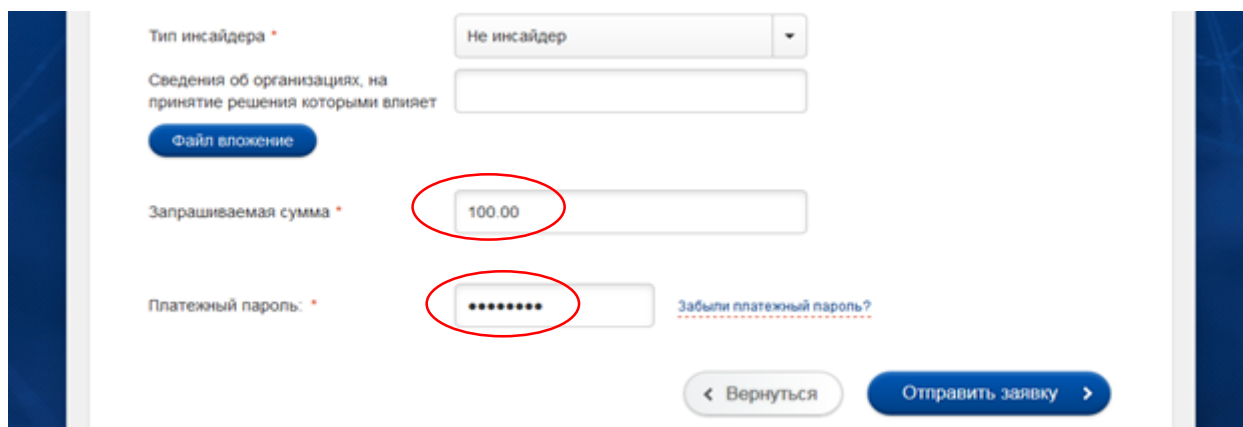
[← Вернуться](#) [Продолжить →](#)

10. Подтверждаем корректность и актуальность клиентских данных, выражаем согласие на предоставление информации о себе из информационных ресурсов и согласие на предоставление кредитного отчета.

11. Вводим платежный пароль и жмем кнопку «Продолжить».

12. Заполняем (корректируем) сведения по заявке.

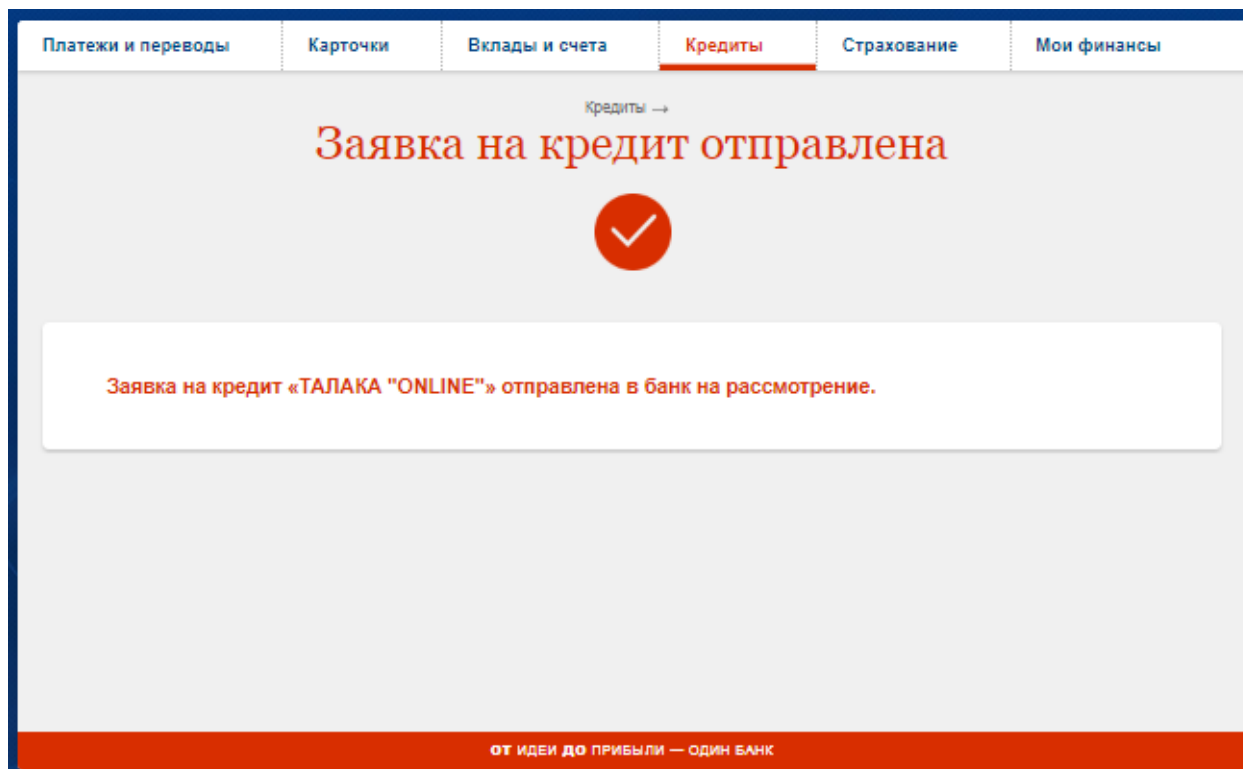
13. Вводим желаемую сумму кредита.



The screenshot shows a credit application form with the following fields and elements:

- Тип инсайдера ***: A dropdown menu with the selected option "Не инсайдер".
- Сведения об организациях, на принятие решения которыми влияет**: An empty text input field.
- Файл вложение**: A blue button.
- Запрашиваемая сумма ***: A text input field containing "100.00", which is circled in red.
- Платежный пароль: ***: A password input field with masked characters "*****", also circled in red.
- Забыли платежный пароль?**: A blue link.
- Buttons**: A grey button labeled "← Вернуться" and a blue button labeled "Отправить заявку →".

14. Вводим платежный пароль и жмем кнопку «Отправить заявку».



15. Отследить статус заявки можно в разделе «Кредиты».

Кредиты

[Оформить заявку на кредит](#)

ЗАЯВКИ

Расрочка "ONLINE" 9 месяцев
Номер заявки: 79668
Дата заявки: 2019-06-07
Запрашиваемая сумма: 700.00 BYN
Статус: На рассмотрении

Расрочка "ONLINE" - 3 месяца
Номер заявки: 79670
Дата заявки: 2019-06-07
Запрашиваемая сумма: 750.00 BYN
Статус: На рассмотрении

ТАЛАКА "ONLINE"
Номер заявки: 79653
Дата заявки: 2019-12-24
Запрашиваемая сумма: 1 000.00 BYN
Статус: На рассмотрении

ОТ ИДЕИ ДО ПРИВЫЛИ — ОДИН БАНК

16. После того, как статус заявки изменится на «Утверждена», приступаем к непосредственному заключению кредитного договора.

Кредиты

[Оформить заявку на кредит](#)

ЗАЯВКИ

ТАЛАКА "ONLINE"
Номер заявки: 79652
Дата заявки: 2019-12-24
Запрашиваемая сумма: 1 000.00 BYN
Утвержденная сумма: 1 000.00 BYN
Статус: Утверждена

Расрочка "ONLINE" - 3 месяца
Номер заявки: 79670
Дата заявки: 2019-06-07
Запрашиваемая сумма: 750.00 BYN
Статус: На рассмотрении

17. Выбираем утвержденную заявку и ждем на нее.

Кредиты →

Заявка на кредит

ТАЛАКА "ONLINE"

Номер заявки:	79852
Дата заявки:	2019-12-24
Запрашиваемая сумма:	1 000.00 BYN
Утвержденная сумма:	1 000.00 BYN
Статус:	Утверждена

← Отказаться от предложенных условий

Согласиться с предложенными условиями →

18. Соглашаемся с предложенными условиями.

Платежи и переводы | Карточки | Вклады и счета | **Кредиты** | Страхование | Мои финансы

Кредиты →

Условия кредитования

С информацией об условиях кредитования ознакомлен(а) и согласен(сна)

Продолжить >

19. Скачиваем и знакомимся с «Информацией об условиях кредитования».

20. Соглашаемся с «Информацией об условиях кредитования».

21. Ждем кнопку «Продолжить».

Кредиты →

Договор

[Скачать кредитный договор](#)

Код подтверждения *

Поле обязательно для заполнения
вводятся латинские буквы

Платежный пароль: *

[Забыли платежный пароль?](#)

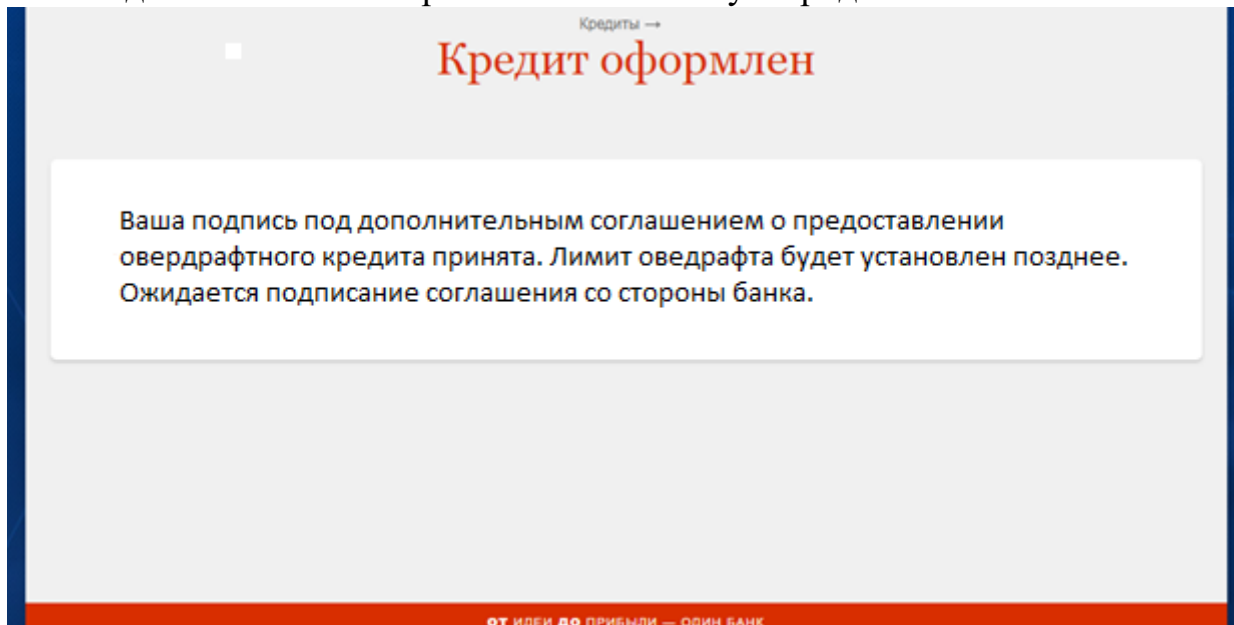
Продолжить >

от идеи до прибыли — один банк

22. Скачиваем и знакомимся с дополнительным соглашением к договору текущего (расчетного) счета.

23. Вводим код подтверждения, полученный посредством СМС (латинскими буквами).

24. Вводим платежный пароль и жмем кнопку «Продолжить».



25. Ожидаем установления лимита овердрафта к текущему (расчетному) счету. **Лимит овердрафта будет установлен не позднее следующего рабочего дня от даты подписания соглашения всеми сторонами.**