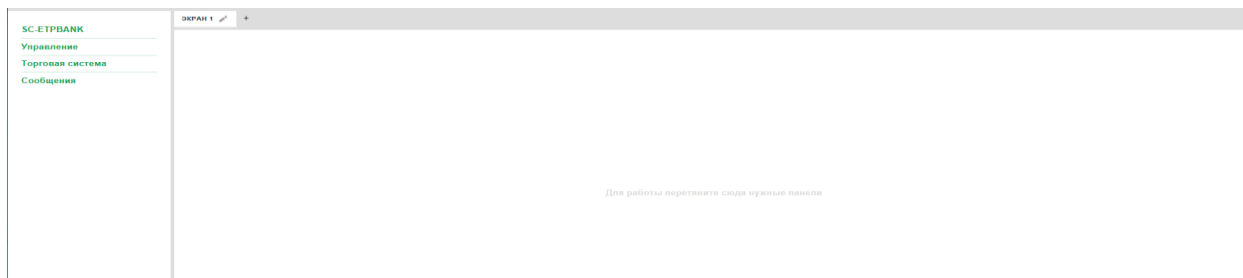
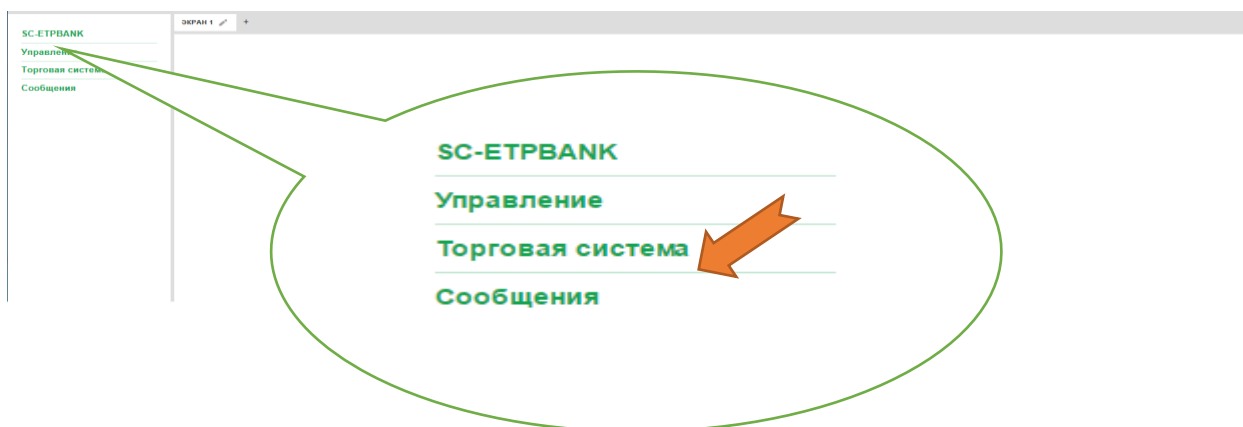


## 7 простых шагов для согласования сделки с банком с использованием Электронной торговой площадки (краткая инструкция)

1. Вы ввели пароль и логин и вошли в главное торговое окно. Убедитесь, что в верхней части торгового окна есть сообщения что торги идут и указано время до окончания торгов.



2. В боковом меню выберете вкладку торговая система – валютные торги и требуемый вам тикер валютной пары по которой вы хотите согласовать курс сделки. Зажав левую кнопку мыши, перетяните тикер на рабочий стол.



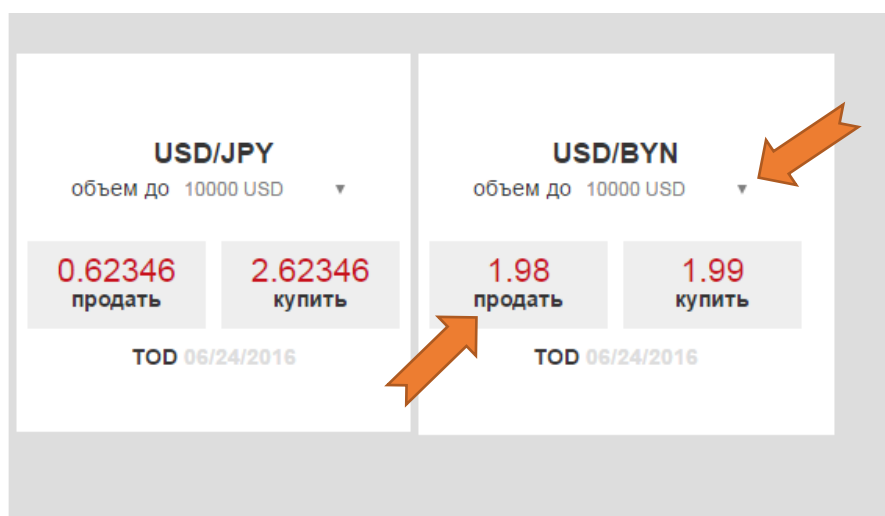
3. В окне тикера а) выберете ожидаемый объем сделки и б) покупку или продажу валюты

SC-ETPBANK

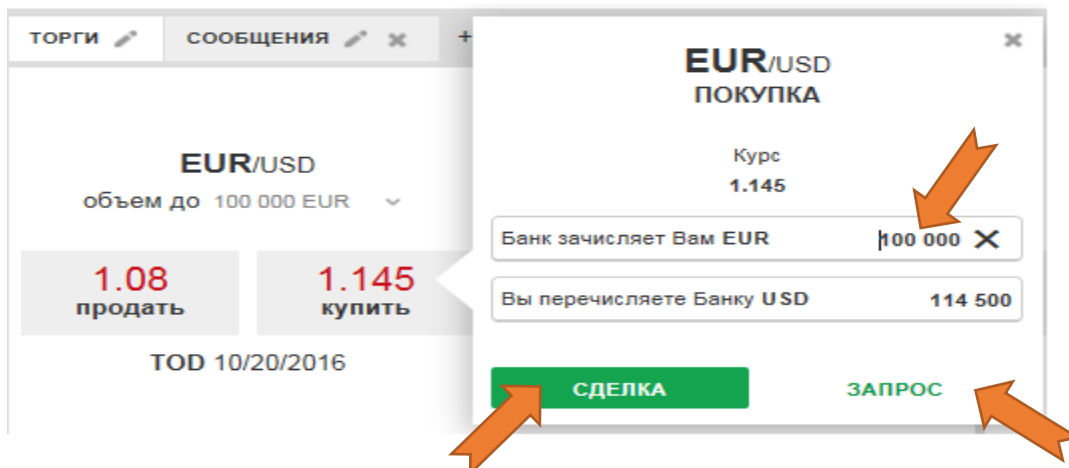
Управление

Торговая система

Сообщения



4. При согласии с предложенным системой курсом, введите желаемую сумму сделки и нажмите «сделка», если нет – «запрос». Все заключенные сделки можно просмотреть в журнале, в разделе главного меню – «торговая система» - вкладка «сделки».



5. Если вы выбрали кнопку «запрос» - в окне для сообщения введите информацию для дилера, например: «прошу снизить котировку» или цифрами – желаемый курс. После ввода сообщения нажмите – «отправить запрос». Можно так же направить запрос без текста, дилер поймет, что вам нужны условия лучше.

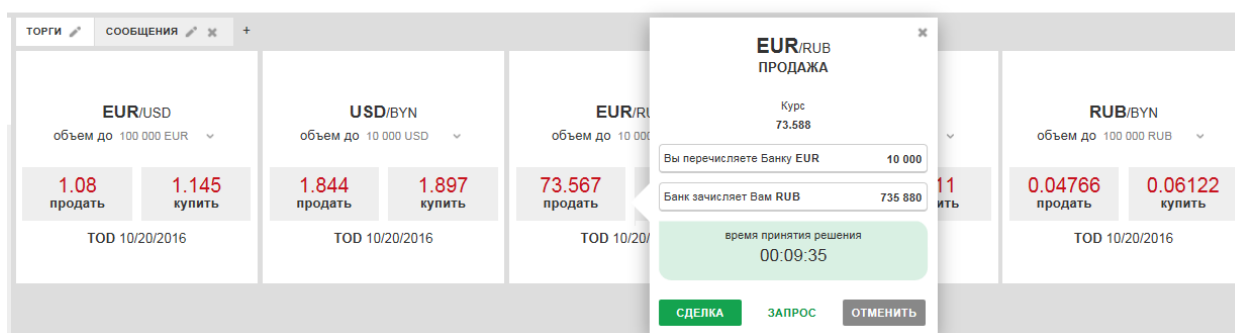
До окончания торгов 10:42:50



6. Если дилер принял положительное решение по вашему запросу, то в окне запроса появится новый курс и система включит таймер, до истечения времени которого нужно принять решение о заключении сделки – кнопка «сделка», снятии запроса – «отменить» или отправить повторный запрос – кнопка «запрос».

До окончания торгов 10:39:44

SC-ETPBANK



7. Все запросы и их состояние можно просмотреть - «Торговая система –Валютные торги - Запросы». Для просмотра сделок необходимо на панели управления выбрать функцию «Торговая система –Валютные торги –Сделки». В окне «Сделки» отображаются сделки, подтверждённые Дилером либо системой, текущего дня текущего пользователя.

Более подробную информацию о системе и работе с ней можно получить, ознакомившись с Руководством пользователя для Клиентов, которая находится во вкладке основного торгового окна SC-ETPBANK.